



COMISIÓN NACIONAL PARA LA PROTECCIÓN
Y DEFENSA DE LOS USUARIOS DE
SERVICIOS FINANCIEROS

Sistema de
**EDUCACIÓN
FINANCIERA**
EN TU **INSTITUCIÓN**



Manual de usuario

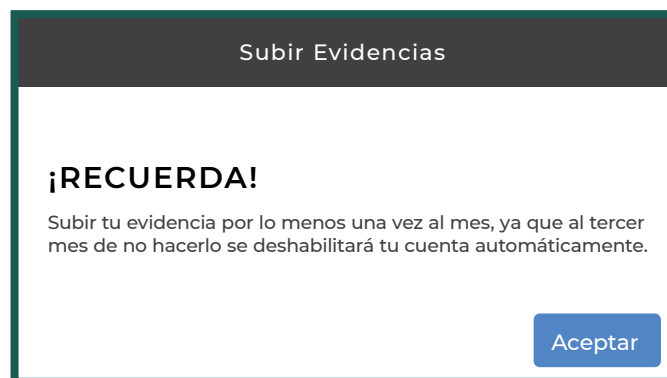
Sistema de Educación Financiera en tu Institución (SEFI)

Requisitos técnicos:

- ▶ Conexión de Internet.
- ▶ Navegador (Internet Explorer 9.0 o superior).
- ▶ Equipo de cómputo.

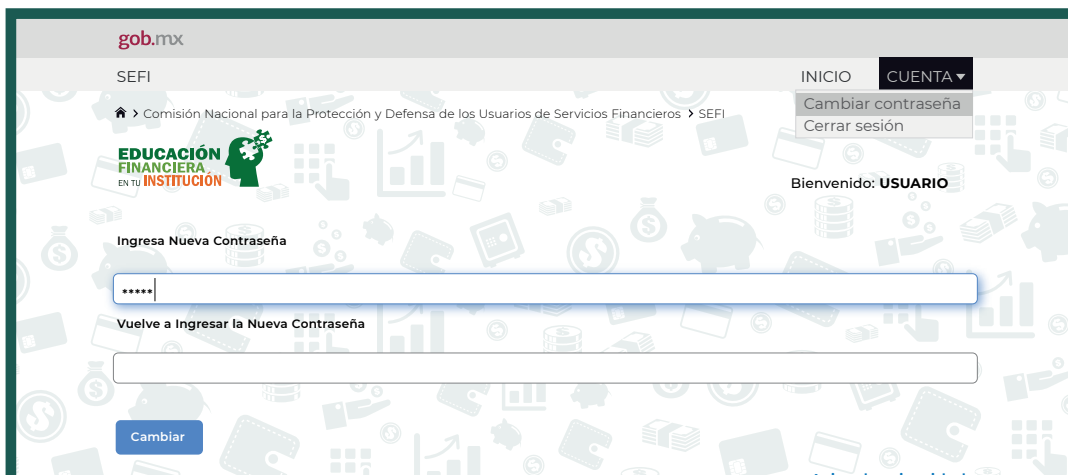
¿Cómo ingresar?

- ▶ Una vez que iniciaste sesión con tu usuario y contraseña, te aparecerá un aviso recordando que debes subir tu evidencia. Da clic en **Aceptar** para continuar en tu sesión.



Cambiar Contraseña

- ▶ Da clic en el botón del menú **CUENTA**, *Cambiar contraseña*.
- ▶ Ingresa tu nueva contraseña y verifícala. Recuerda usar una contraseña fácil de recordar.
- ▶ Da clic en el botón **Cambiar**. Apunta tu nueva contraseña y no la pierdas. En caso de olvidarla puedes solicitarla nuevamente en la pantalla inicial de SEFI, dando clic en la liga [¿Olvidaste tu contraseña?](#)



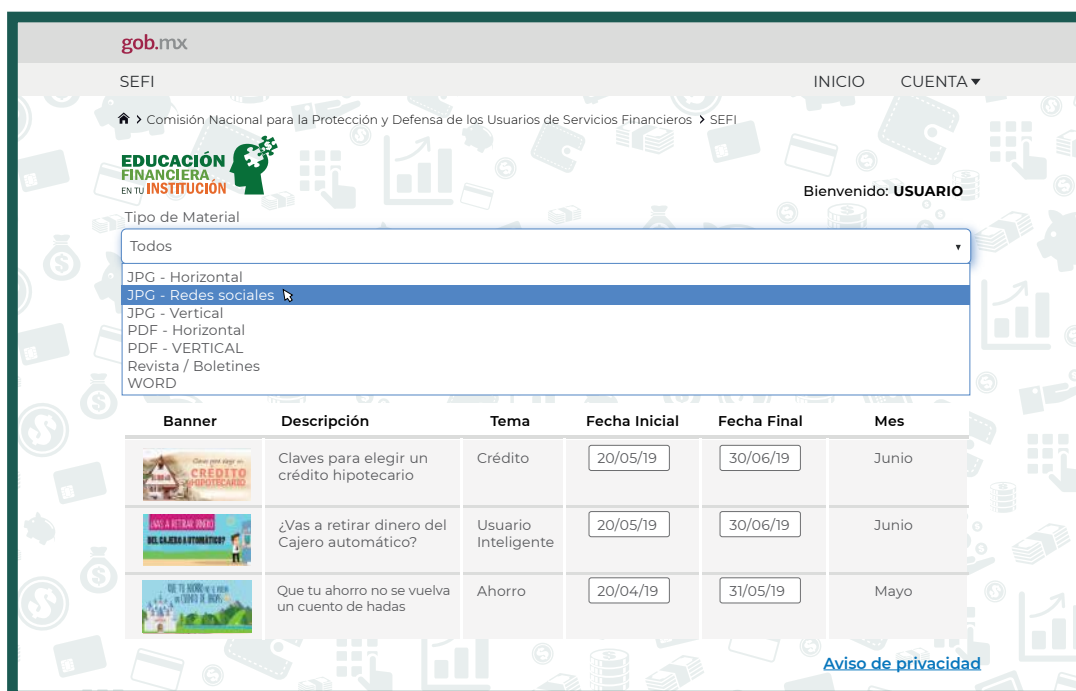
En la pantalla principal del usuario verás los banners:

1. Descarga de materiales.
2. Carga de evidencias.
3. Contáctanos.
4. Manual de usuario.



1. Descarga de materiales

- ▶ Elige el formato que deseas descargar, desplegando las opciones de formatos.
- ▶ Da clic en el **banner** para descargar el tema de tu interés en el formato seleccionado en el punto anterior.
- ▶ Para descargar otro tema, repite los dos pasos anteriores.
- ▶ Crea una carpeta en tu equipo de cómputo para guardar los archivos.
- ▶ Difunde los materiales a través de los canales de comunicación que elegiste en el cuestionario de inicio.



2. Carga de evidencias

- ▶ Después de difundir los materiales, debes subir tus evidencias en el sistema. Para hacerlo, da clic en en banner **Carga de evidencia**.
- ▶ Selecciona el tipo de difusión, escribe el mes al que corresponde y añade una breve descripción de tu evidencia en Comentarios Adicionales, (como se muestra en la imagen).
- ▶ Busca el archivo con las evidencias que desees subir en tu equipo; en cualquiera de los siguientes formatos: JPG, PNG, PDF, WORD, EXCEL (no mayor a 2 MB por archivo).
- ▶ Guarda y listo. Así se registrará tu participación en el programa, la cual estará visible durante los tres meses posteriores a la carga de la misma.
- ▶ Podrás consultar todas tus evidencias en el **Historial** dando clic en [Ver](#). Si por error subiste alguna evidencia equivocada, da clic en [Borrar](#) y quedará eliminado de tu historial de evidencias.

EDUCACIÓN FINANCIERA EN TU INSTITUCIÓN

Bienvenido: USUARIO

Historial:

Día	Comentarios	Evidencia	Borrar
31/05/2019	Evidencia 1	Ver	Borrar

Sube tu evidencia. Puedes subir archivos con extensiones jpg, png, ppt, etc. que pesen menos de 2MB cada uno.

Tipo de Difusión
Correo electrónico

Mes de Publicación
JUNIO

Comentarios Adicionales
Evidencia 1

Cargar Evidencia:

[Aviso de privacidad](#)

RECUERDA que si no subes tu evidencia en un periodo de 3 meses, se **deshabilitará tu cuenta automáticamente** y tendrás que **comunicarte con nosotros** para volver a activarla.

¿Dónde recibo atención sobre el programa?

- ▶ Da clic en el banner **Contáctanos** y te aparecerá la información de las personas que atienden el programa y podrás enviar un comentario.

EDUCACIÓN FINANCIERA EN TU INSTITUCIÓN

Bienvenido: USUARIO

Contáctanos:

Rocío Alvear Solá
(55) 54487000 ext: 6293

Karla Rodríguez Chávez
(55) 54487000 ext: 6343

efi@condusef.gob.mx

Horario de atención: Lunes a viernes de 9:00 a 14:00 hrs.

Escribe tu comentario:

[Aviso de privacidad](#)

¡Listo! Ya estás preparado para utilizar el sistema.

Gracias por formar parte del programa **Educación Financiera en tu Institución**.